Устройство гидроизоляции эксплуатируемой кровли

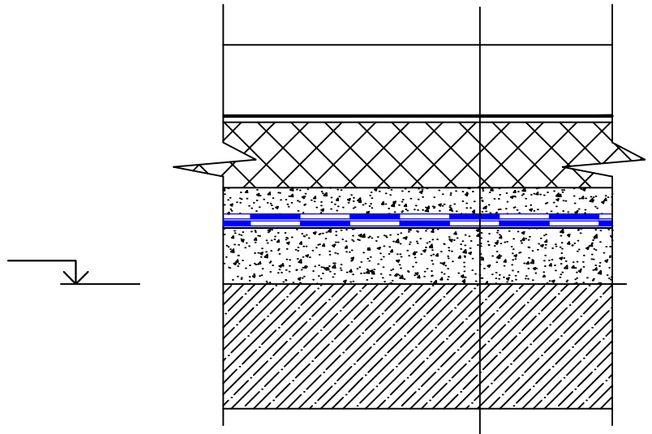

Тротуарная плитка по стяжке
Дренажное полотно
Теплоизоляция из пенополистирола
Защитная стяжка, ЦПС М150
Гидроизоляция Кальматрон-Эластик, 2мм
Стяжка разуклонка, бетон кл Б 7,5
Железобетонная плита перекытия паркинга, бетон кл.В25,W4

Указания по гидроизоляции:

Гидроизоляцию плиты покрытия эксплуатируемой кровли выполнить материалом Кальматрон-Эластик слоем 2мм по выравнивающей стяжке. Материал наносится широким шпателем или кистью с жесткой щетиной в 2 слоя. Промежуток между нанесением слоев 2-3 часа. Применение материала производится в соответствии с техническим регламентом фирмы производителя ООО "Кальматрон-СПб".

Изм.	Лист	№	Подп.	Дата		Литера	Масса	Масшт
						Лист		Листо
					Узел гидроизоляции покрытия паркинга		

Устройство гидроизоляции покрытия паркинга и примыкания к стене здания

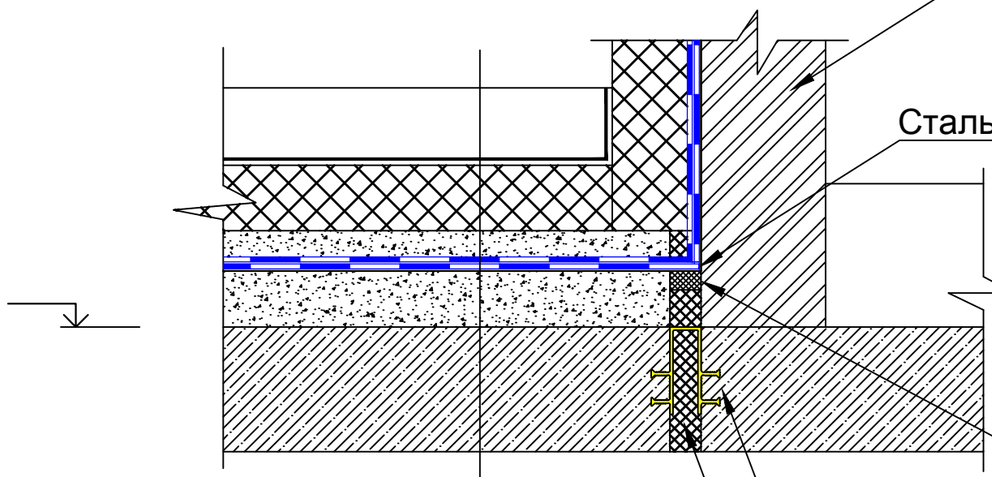

Тротуарная плитка по стяжке
Дренажное полотно
Теплоизоляция из пенополистирола
Защитная стяжка, ЦПС М150
Гидроизоляция Кальматрон-Эластик, 2мм
Стяжка разуклонка, бетон кл Б 7,5
Железобетонная плита перекытия паркинга, бетон кл.В25,W4

Указания по гидроизоляции:

1) Гидроизоляцию плиты покрытия эксплуатируемой кровли выполнить материалом Кальматрон-Эластик слоем 2мм по выравнивающей стяжке. Гидроизоляцию завести на стены на 0,5м. Материал наносится широким шпателем или кистью с жесткой щетиной в 2 слоя. Промежуток между нанесением слоев 2-3 часа. Применение материала производится в соответствии с техническим регламентом фирмы производителя ООО"Кальматрон-СПб".

2) В деформационный шов примыкания плиты покрытия парковки и стены здания заложить гидрошпонку Ультрабанд ДВ-320/50. Монтаж гидрошпонки производится на стадии бетонирования ж.б. конструкций. В полость деф. шва установить плиту пенополистирола. Скрепить гидрошпонку и пенополистирол клеем. Повороты и стыки гидрошпонки сваривать в стык сварочным топориком под 90 градусов.

3) Окончание деформационного шва зачеканить полиуретановым герметиком.

Изм.	Лист	№	Подп.	Дата		Литера	Масса	Масшт
					Узел гидроизоляции покрытия паркинга	Лист		Листо

Устройство гидроизоляции покрытия паркинга и примыкания к стене здания

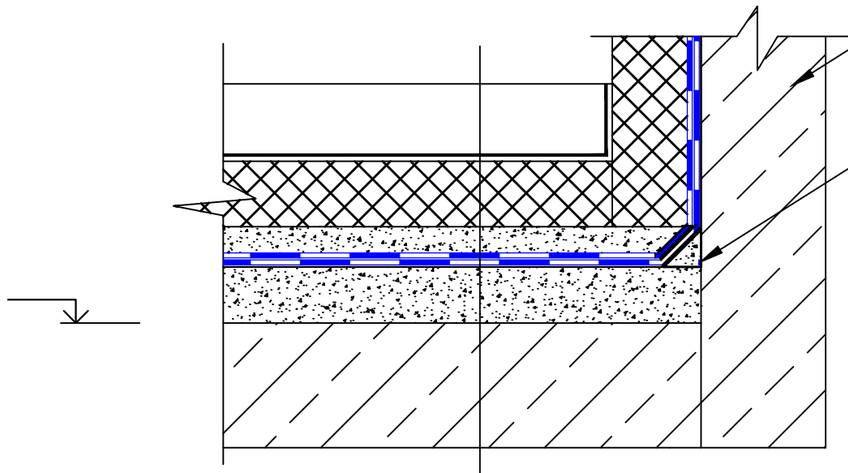

керамогранитная плитка плитка по стяжке
Дренажное полотно
Теплоизоляция из пенополистирола
Защитная стяжка, ЦПС М150
Гидроизоляция Кальматрон-Эластик, 2мм
Стяжка разуклонка, бетон кл Б 7,5
Железобетонная плита перекытия паркинга, бетон кл.В25,W4

Указания по гидроизоляции:

1. Гидроизоляцию плиты покрытия эксплуатируемой кровли выполнить материалом Кальматрон-Эластик слоем 2мм по выравнивающей стяжке. Материал наносится широким шпателем или кистью с жесткой щетиной в 2 слоя. Промежуток между нанесением слоев 2-3 часа. Применение материала производится в соответствии с техническим регламентом фирмы производителя ООО "Кальматрон-СПб".
2. Гидроизоляцию Кальматрон-Эластик завести на бетонный парапет крыши. На стыке устроить галтель из цпс 50х50мм.

Изм	Лист	№	Подп.	Дата		Литера	Масса	Масшт
						Лист		Листо
					Узел гидроизоляции покрытия паркинга		